

INVESTOR RELATIONS 2024

1Q

Partner in Your Daily Life

A Data-driven Personalized Healthcare

일상 속에 스며든 데이터기반 맞춤형 헬스케어 파트너



Disclaimer

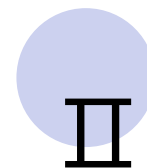

본 자료에 포함된 재무실적 및 영업성과는 투자자 편의를 위하여 작성된 것으로 향후 최종 결산 결과에 따라 변경될 수 있음을 양지하시기 바랍니다.

당사는 본 자료에 서술된 재무실적 및 영업성과의 정확성과 완전함을 보장하지 않으며 자료 작성일 현재의 사실을 기술한 내용에 대해 향후 업데이트 관련 책임을 지지 않으므로 이점 유의하여 주시기 바랍니다.

본 자료는 미래에 대한 “**예측정보**” 를 포함하고 있습니다. 이는 미래의 사건과 관계된 것으로, 회사의 향후 예상되는 경영현황 및 재무 실적을 의미합니다.

단, 국내외 금융시장의 변화, 회사의 전략적인 의사결정 변경, 회사가 영위하는 주요 사업분야의 예상치 못한 급격한 여건 변화, 기타 경영 및 재무실적에 영향을 미칠 수 있는 국내·외적 변화 등의 불확실성으로 인해, 회사의 미래실적은 “**예측정보**” 에 명시적, 묵시적으로 포함된 내용과 중대한 차이가 있을 수 있음을 양지하시기 바랍니다.

또한 본 자료는 투자를 권유할 목적으로 작성된 것이 아니라, 투자자의 이해를 증진시키고 투자 판단에 참고가 되는 각종 정보를 제공할 목적으로 작성되었으므로 투자에 대한 판단은 전적으로 투자자 개인의 책임 하에 있다는 점을 명시합니다.



Financial Highlights

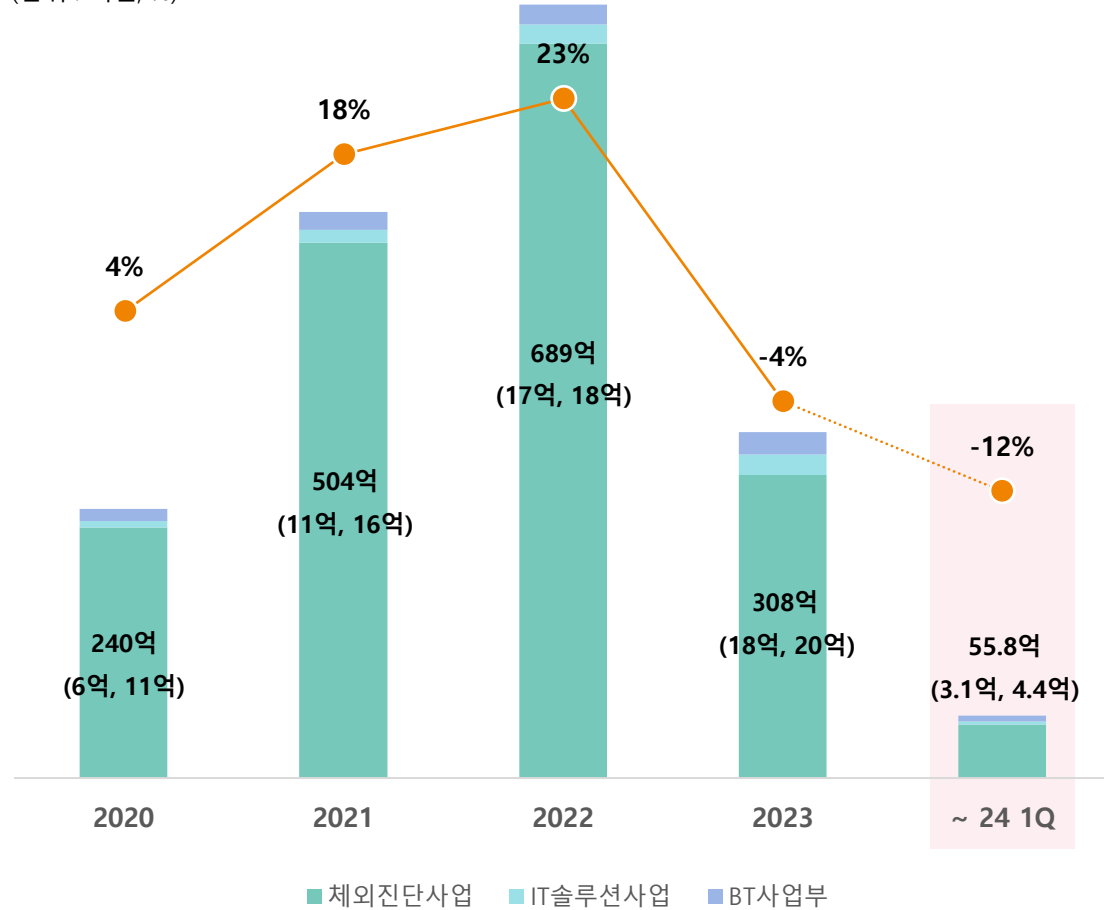
Business Overview

(단위 : 백만원)

구분	1Q2023	2023	1Q2024	증감률 YoY
매출액	8,149	30,792	5,583	-31.5%
매출원가	5,464	22,573	4,275	-21.8%
매출총이익	2,685	8,219	1,308	-51.3%
<i>매출총이익률</i>	<i>33.0%</i>	<i>26.7%</i>	<i>23.4%</i>	<i>-9.5%p</i>
판관비	2,763	9,557	2,026	-26.7%
영업이익	(78)	(1,338)	(718)	-824.6%
<i>영업이익률</i>	<i>-1.0%</i>	<i>-4.3%</i>	<i>-12.9%</i>	<i>-11.9%p</i>
당기순이익	305	646	(343)	-212.2%
<i>당기순이익률</i>	<i>3.7%</i>	<i>2.1%</i>	<i>-6.1%</i>	<i>-9.9%p</i>

매출액 및 영업이익(%)

(단위 : 억원, %)



1. 진단검사서비스

U2Bio는 정보 및 자동화기술로 차별화되고 안정적인 결과와 품질을 보증하는 체외진단검사 역량을 확보하고 있습니다. 첨단 체외진단검사 장비와 자동화시스템을 기반으로 진단검사, 병리검사, 특수검사 등 다양한 검사를 수행할 수 있으며, 검사를 의뢰한 의료기관의 정확한 진료와 처방이 가능하도록 정보시스템을 통해 결과데이터를 제공하고 있습니다.

2. Digital Healthcare Service

U2Bio는 EMR개발 역량과 경험을 바탕으로 IT 분야의 우수한 연구개발 능력을 확보하고 있습니다. U2Bio의 IT솔루션은 원외검사 결과를 신속하고 정확하게 EMR에 연동하여 고객 편의성을 증대시킵니다. 건강검진을 전문으로 수행하는 의료기관에 적합한 제품뿐만 아니라 개인 및 병원용 PHR 모바일 애플리케이션 등 다양한 맞춤형 헬스케어 서비스를 제공하고 있습니다.

3. Bio-Technology Platform

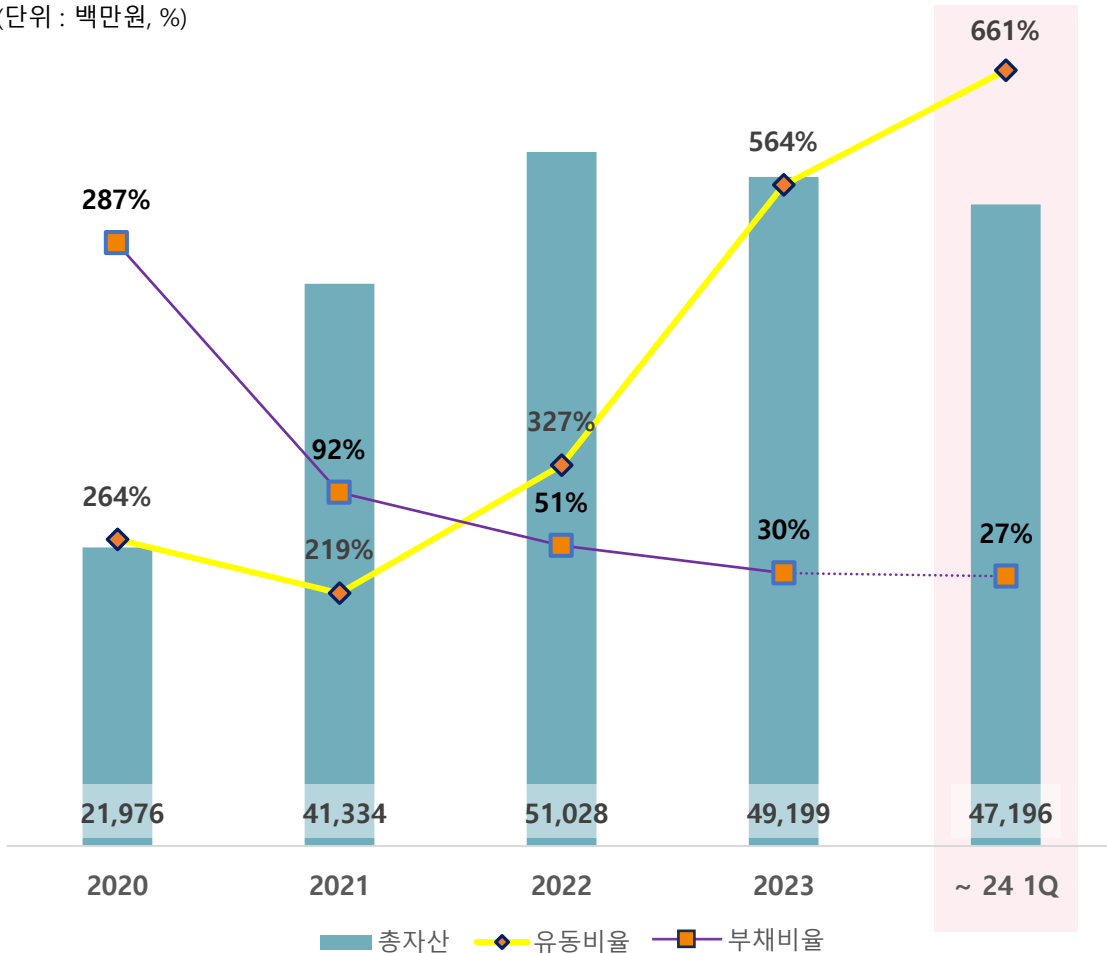
U2Bio는 다양한 질병을 편리하고 정확하게 검출할 수 있는 진단키트(체외진단의료기기)를 개발하고 있습니다. 최신 검사 기술과 철저한 정도관리를 통해 신뢰도 높은 검사 결과를 제공하고 유전체 분석 기술을 바탕으로 다양한 연구 검사 및 컨설팅이 가능합니다. 그간 축적된 데이터를 기반한 알고리즘으로 개인 맞춤형 건강관리 솔루션을 제공하고 있습니다.

4. Global Business

U2Bio는 2010년 12월 동남아시아 시장 진출을 위해 태국을 기반으로 한 해외법인 'U2Bio Thailand'를 설립하였습니다. 현지 시장에 BT와 IT를 접목한 U2Bio의 서비스를 공급하고 있으며, 분자진단시약 및 장비를 판매하고 있습니다. 태국을 중심으로 동남아 시장 내 사업 영역을 넓히고 있으며, 당사 아이템 또한 미주 및 유럽으로 확장 중입니다.

총자산 및 유동비율, 부채비율

(단위 : 백만원, %)



배당이력

구분	21년 (결산배당)	22년 (결산배당)	23년 (결산배당)	
영업이익	9,027,232,647원	15,707,796,256원	(1,337,992,226원)	
당기순이익	9,236,341,465원	13,159,994,846원	645,895,277원	
주당배당금	보통주	300원	500원	30원
	우선주	-	-	-
현금배당 총액	757,653,000원	1,262,755,000원	338,615,880원	
배당성향	8.2%	9.6%	52.4%	
시가배당율	1%	1.96%	0.56%	

당사는 주주가치 제고를 위하여 당사의 재무적인 관점, 경영환경, 투자 등 다양한 요소를 고려하여 배당가능이익 범위 내 주주친화적인 배당정책을 지속적으로 실행할 예정입니다.

□ 1Q24 매출원가 YoY -21.8% 감소한 42.7억원

→ 체외진단사업 관련 매출 감소 등 전체 매출 감소, 매출총이익 YoY 대비 13.8억원이 감소한 13.1억원

□ 1Q24 판관비 YoY 26.7% 감소한 20.3억원

→ 코로나 엔데믹 이후 관련 비용 감소, 신규사업 마케팅 비용 일부 감소, 영업이익 YoY 대비 6.4억이 감소한 7.2억의 적자

□ 1Q24 영업외손익 YoY 3.6% 감소한 3.8억원

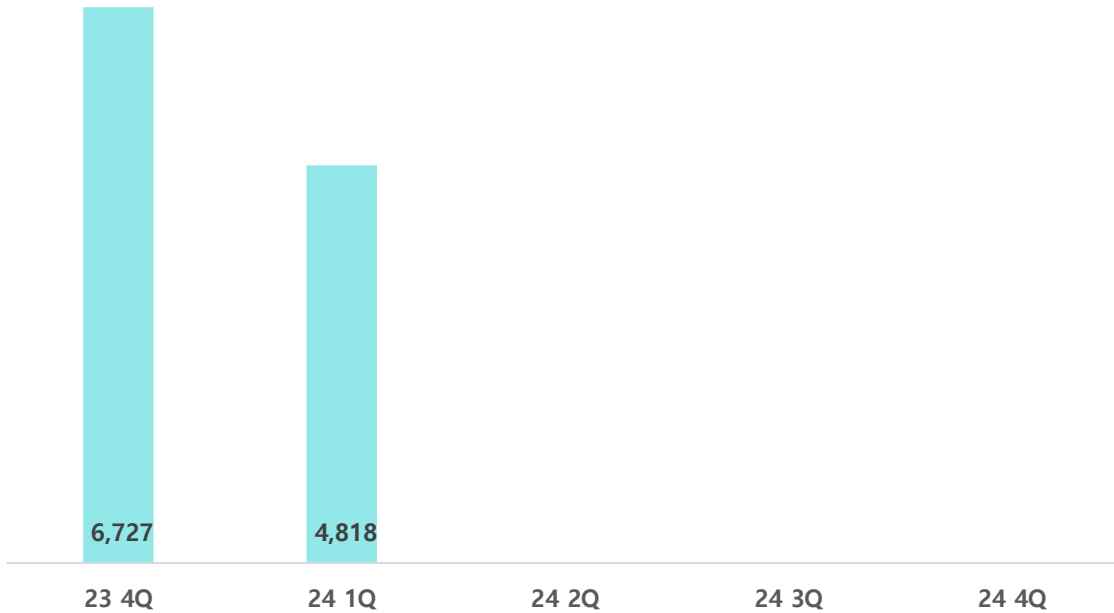
→ 이자수익 3.4억 발생, 상반기 지속, 당기순이익 YoY 대비 6.5억이 감소한 3.4억의 적자

(단위 : 백만원)

구분	1Q2023	2023	1Q2024	YOY
매출원가	5,464	22,573	4,275	-21.8%
매출총이익	2,685	8,219	1,308	-51.3%
매출총이익률	33.0%	26.7%	23.4%	-9.5%
판매비와 관리비	2,763	9,557	2,026	-26.7%
인건비	847	3,134	805	-5.0%
기타 판관비	1,915	6,423	1,221	-36.2%
영업이익	(78)	(1,338)	(718)	-824.6%
영업이익률	-1.0%	-4.3%	-12.9%	-11.9%
영업외손익	389	1,376	375	-3.6%
법인세비용차감전순이익(손실)	312	38	(343)	-210.0%
당기순이익(손실)	305	646	(343)	-212.2%
당기순이익률	3.7%	2.1%	-6.1%	-9.9%

체외진단사업 매출액

(단위 : 백만원)



1Q Review

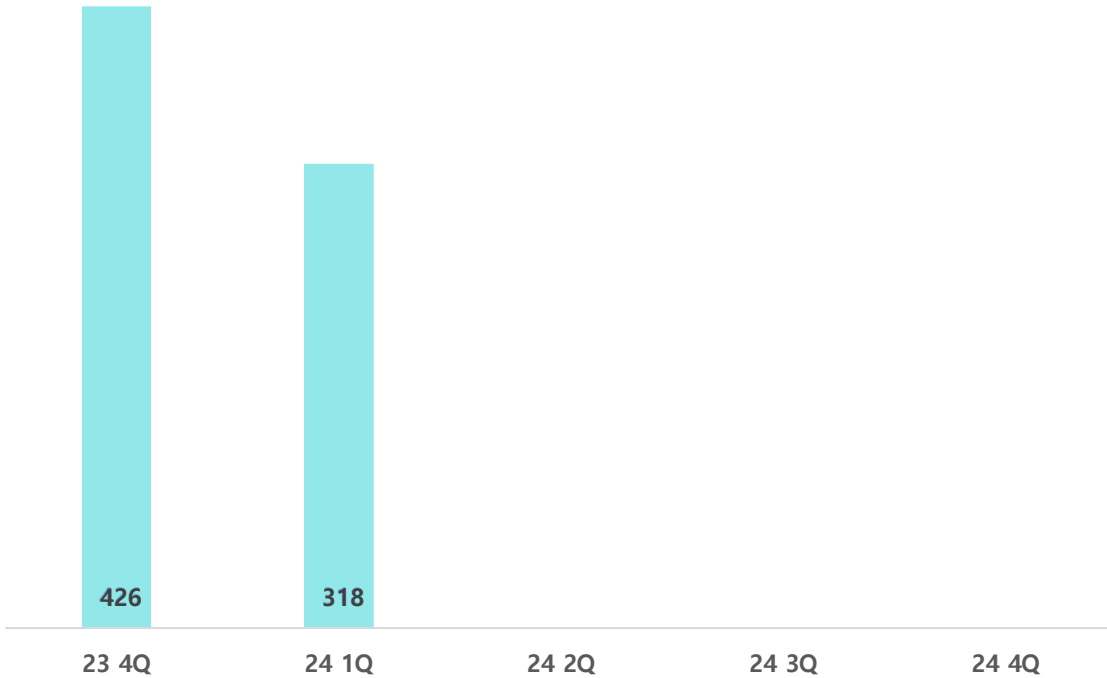
- ✓ 1Q 체외진단사업 전통적 비수기
- ✓ 경쟁 체외진단업체 IT솔루션 연계 강화 & 공격적 영업 ↑
- ✓ 공공기관 관련 실적 순항 중(2건 계약)
 - ※ Covid-19 기간 중 공공기관 Network 확보
- ✓ 24년 KIMES(서울), 대한검진의학회 춘계 행사 참여
 - 검진플랫폼 기업 이미지 각인

Check Point

- ✓ 24 2Q 협력의료재단 검체검사 질가산등급 1등급
 - 인센티브 증가(4% -> 8%)에 따른 수혜 예상
- ✓ IT솔루션 차별화 강화 : 'Lab2Gene' Version2로 업데이트 진행
- ✓ 매출처 다양화 : 공공기관 매출 확대 노력 지속
- ✓ 신규 연계사업 발굴 노력 : Brain & People, 솔닥, STD 등
 - 체외진단업체 과다경쟁 강화에 따른 대응
- ✓ 이익률 개선 : 수탁기관 병리 재위탁을 통한 매출 증대 시도

IT솔루션사업 매출액

(단위 : 백만원)



1Q Review

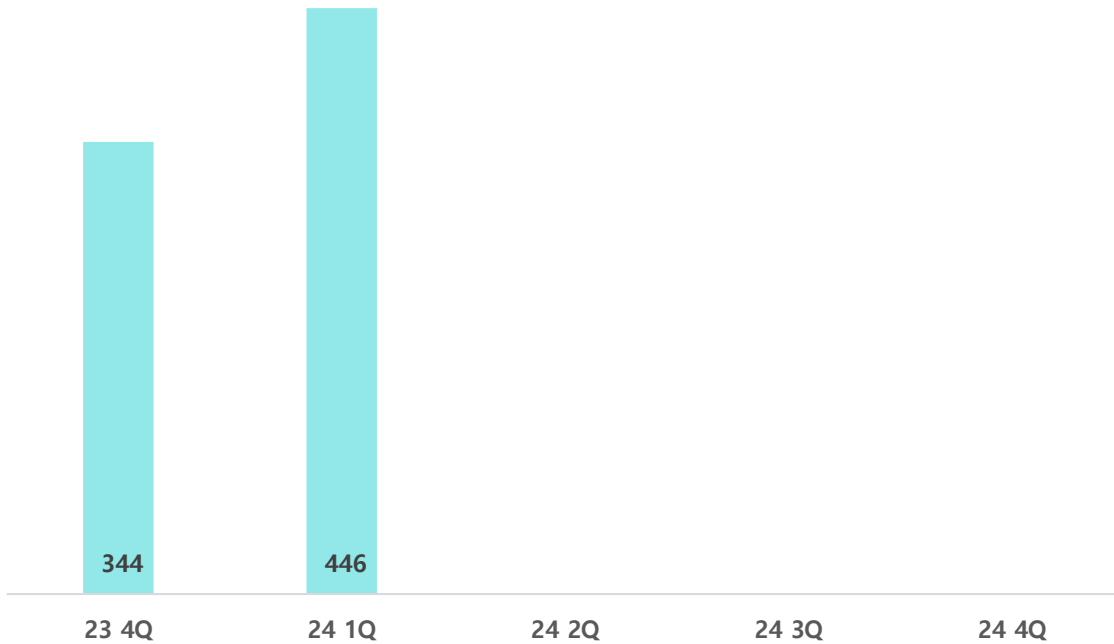
- ✓ '옵니케어'와 당사 프로그램 연동 개발 진행 중
 - ※ 기업건강검진 Healthcare Service Platform 제공 업체
 - : 컨설팅부터 예약, 운영 및 관리 그리고 정산과 사후관리를 Total로 서비스
- ✓ '탈로스'와 Mou 체결 → 영업 진행 중
 - ※ 뇌동맥류 예측 솔루션 개발 업체
- ✓ '네오소프트뱅크' 등과의 연계 마케팅 / 영업 활동
- ✓ U2Check 고객 커뮤니케이션 채널 '유투인포데스크' 오픈

Check Point

- ✓ '옵니케어'와 연계 영업 전략 구체화
 - 기존 사업과의 연계를 통한 시너지창출 및 사업경쟁력 확보
- ✓ '탈로스'와 Mou 체결 → 영업 대상 업체 계약 확정, 거래처 확대 노력 지속
 - AI예측 솔루션과의 연계 통한 시장 공략 박차
- ✓ '네오소프트뱅크' 등과의 연계 마케팅 / 영업 활동 지속
 - EMR전문기업과의 협업
- ✓ 대한병원정보협회 춘계 학술대회, 대한병원장협의회 세미나 참가

BT사업 매출액

(단위 : 백만원)



1Q Review

(임상)

- ✓ 연구·허가·수탁임상 최다 거래처 확보(분기 기준)
- ✓ 식품의약품안전처 임상시험검체분석기관(GCLP) 인증 예정 → 의약품임상 시작

(유투바이옴 외)

- ✓ 베이비페어 행사 참여, 인스타그램, 바이럴 등 마케팅 진행
- ✓ B2B(조리원), B2H로 영역 확대 위한 영업 전개
- ✓ 반려견 장내미생물 연구검사 용역 진행 완료 → '프레쉬아워'와 협업

Check Point

(임상)

- ✓ 의약품임상 본격적 영업 진행 → IT솔루션 연계 통한 차별화 전략
- ※ CRO업체 IT솔루션 활용도 높은 상태이며 지속적 상승 예정

(유투바이옴 외)

- ✓ 마케팅활동 지속 및 고객 Data 분석 → 고객별 영업 전개
- ✓ 고객군 다양화 : B2C → B2B(조리원), B2H로 영역 확대 활동 지속
- ✓ 반려견 장내미생물 연구검사 관련 사업화 논의



재무상태표

(단위 : 백만원)

구분	2022	2023	1Q2024
유동자산	47,873	45,172	43,205
비유동자산	3,155	4,027	3,991
자산총계	51,028	49,199	47,196
유동부채	14,634	8,003	6,538
비유동부채	2,550	3,205	3,391
부채총계	17,184	11,208	9,928
자본금	1,263	5,644	5,644
자본잉여금	13,426	13,935	13,935
기타포괄손익누계액	(9)	(9)	(9)
이익잉여금	19,164	18,422	17,698
자본총계	33,844	37,991	37,268

손익계산서

(단위 : 백만원)

구분	2022	2023	1Q2024
매출액	69,013	30,792	5,583
매출원가	42,374	22,573	4,275
매출총이익	26,639	8,219	1,308
판매비와관리비	10,931	9,557	2,026
영업이익	15,708	(1,338)	(718)
금융수익	590	1,373	355
금융비용	93	40	10
기타수익	29	146	45
기타비용	168	102	15
법인세비용차감전순이익(손실)	16,066	38	(343)
법인세비용(수익)	2,906	(608)	0
당기순이익(손실)	13,160	646	(343)

감사합니다.

(Thank you)